

For Earth, For Life
Kubota

BX

**KUBOTA
BX-SERIE**

BX231 – BX261



Die Traktoren der BX-Serie sind kleiner als ein normaler Traktor und einfacher zu bedienen. Auf der intuitiven und ergonomischen Fahrerplattform, die als Kabinen- und ROPS-Version erhältlich ist, sind alle Bedienelemente leicht erreichbar. Der serienmäßige Tempomat sorgt außerdem dafür, dass Sie beim Mähen großer Rasenflächen nicht auf dem Gas bleiben müssen.

Für beste Ergebnisse

**Komfort,
der in jeder
Hinsicht
punktet**






Der perfekte Teamspieler

Auch wenn ein dynamisches Fußballspiel nicht das Erste ist, das Sie auf Ihrem frisch geschnittenen Rasen haben wollen, sorgen die äußerst günstigen Traktoren der BX-Serie dafür, dass er in kürzester Zeit wieder großartig aussieht. Sie sind kompakt, leicht und kombinieren minimale Auswirkungen mit maximaler Effizienz. Und das mit einem ausgezeichneten Preis-Leistungs-Verhältnis.

Zeit für die wichtigen Dinge



**Gemacht, um
das Leben
einfacher zu
machen**

Wegen ihres geringen Gewichts eignen sich die Traktoren der BX-Serie ideal für die Landschafts- und Grundstückspflege. Zwei doppelwirkende Steuerventile am Heck bieten die Hydraulikleistung und Flexibilität, die zum Antrieb einer Vielzahl von Anbaugeräten erforderlich sind – von Mähwerken und Grasaufnahmen bis hin zu Frontladern und Bodenbearbeitungsgeräten.

Für entspannte Tage im Garten



Performance der nächsten Generation

Ob für den kommunalen, gewerblichen oder privaten Einsatz, die extreme Zuverlässigkeit und Robustheit Ihres Traktors der BX-Serie sorgen für ein hervorragendes Preis-Leistungs-Verhältnis. Von der Spielplatzreinigung über das Schneeräumen, vom Landschaftsbau bis zu Frontladerarbeiten bringt die BX-Serie verlässliche Leistung – Jahr für Jahr.

Leistung, die mehr Spaß ins Leben bringt

#Highlights

Der wendige Kompakttraktor

Der kompakte BX231/261 ist kleiner als ein normaler Traktor und einfacher zu bedienen. Dank seiner hohen Leistung und Vielseitigkeit ist er auch ideal für schwierige und anspruchsvolle Garten-, Landschafts- und Grundstückspflegearbeiten.



Immer ein verlässlicher Partner

Leistungsstarke und sparsame Motoren, robuste Hydrostatgetriebe und eine extrem belastbare Rahmenkonstruktion ermöglichen maximale Produktivität. Mit den kompakten Abmessungen arbeiten Sie auch auf kleinen und verwinkelten Flächen effektiv und das geringe Grundgewicht schont den Rasen.



Ein Motor, viele positive Eigenschaften

Kubota ist einer der weltweit führenden Herstellern von Dieselmotoren in diesem Leistungssegment. Die Motoren bieten eine bewährte Qualität und Zuverlässigkeit und zeichnen sich durch beeindruckende Leistungsreserven aus. Was noch besser ist: Sie sind nicht nur leistungsstark, sondern überzeugen auch durch geringere Emissionen, niedrigeren Verbrauch und eine hohe Laufruhe.

Dieser Motor zeigt Muskeln

Die BX231/261-Traktoren werden von bewährten Kubota-Hochleistungsmotoren angetrieben. Der BX231 hat einen sparsamen 17 kW(23 PS)-Dieselmotor unter der Haube, der Motor des BX261 leistet 19 kW (26 PS). Dieses 3-Zylinder-Arbeitspferd bietet für einen Traktor dieser Größe eine bemerkenswerte Leistung – mehr als genug, um selbst schwierigsten Aufgaben zu bewältigen.

Robust und haltbar

Die Motorhaube und Kotflügel aus strapazierfähigem Metall halten Stößen, Beulen und anderen „Blessuren“ zuverlässig stand und sorgen dafür, dass Ihr BX-Traktor auch nach Jahren so gut aussieht, wie er funktioniert.



Wussten Sie schon?

Wussten Sie schon, dass Kubota seine Motoren selbst baut und der weltweite Marktführer für Industrie-Dieselmotoren unter 100 PS ist? Sie werden überrascht sein, unter welchen Motorhauben ein Kubota-Motor arbeitet. Höchste Qualität und Effizienz sind Hauptargumente für diesen Erfolg.

Einfache Wartung

Die einteilige Motorhaube lässt sich vollständig aufstellen. Alle Wartungsstellen sind werkzeuglos für Sie zugänglich. Die tägliche Wartung geht dadurch locker von der Hand.



Kompakt, bodenschonend und wendig

Die BX231/261-Traktoren sind ähnlich lang wie ein Standard-Rasentraktor und sind selbst auf engstem Raum beeindruckend wendig. Dank ihrer kompakten Größe eignen sie sich für kleine und verwinkelte Flächen. Das niedrige Grundgewicht schont auch empfindlichen Rasen. Lassen Sie sich aber von den kompakten Abmessungen nicht täuschen – diese Traktoren sind leistungsstark und können eine Vielzahl von Aufgaben und Projekten bewältigen.



Geschaffen für maximale Produktivität

Die Modelle BX231 und BX261 sind zuverlässige Partner bei der Pflege von großen Parkanlagen, im Garten- und Landschaftsbau oder auch im Winterdienst auf kommunalen Flächen. Ihr robustes Hydrostatgetriebe und ihre extrem belastbare Rahmenkonstruktion sorgen für ein Höchstmaß an Produktivität.

Einfach schalten und walten

Das Hydrostatgetriebe der BX-Traktoren ermöglicht über zwei leichtgängige Fußpedale eine schnelle und gleichmäßige Vorwärts- und Rückwärtsfahrt sowie Richtungsänderungen. Da man nur ein Pedal haben kann, sind Fehlbedienungen ausgeschlossen und eine sichere Arbeitsumgebung ist gewährleistet.

Entspannt große Aufgaben bewältigen

Große Flächen mit konstanter Geschwindigkeit zu mähen, kann man mit dem Tempomat einfach und bequem realisieren, mit dem die BX-Traktoren serienmäßig ausgestattet sind. Er sorgt dafür, dass die von Ihnen einmal vorgegebene Geschwindigkeit automatisch konstant eingehalten wird. Sie können dadurch den Fuß vom Fahrpedal nehmen und die Arbeit entspannt erledigen.

Leicht zu fahren, leicht zu manövrieren

Die vielseitigen BX231/261-Traktoren lassen sich leicht fahren und manövrieren. Selbst anspruchsvollste Mäharbeiten erledigen Sie mit den Traktoren hocheffizient und präzise. Wenn sie problemlos zwischen Bäumen und anderen engen Stellen im Garten manövrieren, zeigen die Maschinen, dass sie mehr sind als normale Gartentraktoren. Ein weiterer Vorteil besteht darin, dass ihre kompakte Größe und leichtes Einsatzgewicht den Rasen schonen.



Mehr Kontrolle, mehr Komfort, mehr Platz

Aufsteigen und die Fahrt genießen – das macht die BX-Traktoren aus. Die moderne Instrumententafel liefert mit ihren leicht ablesbaren Anzeigen alle Informationen, die Sie für den sicheren und effizienten Betrieb Ihres BX-Traktors benötigen. Ein voll gepolsterter Komfortsitz, ein verstellbares Lenkrad und die erhöhte Beinfreiheit der Fahrerplattform garantieren maximale Produktivität und Komfort.

Geräumige Fahrerplattform

Die vollständig ebene Fahrerplattform mit den ergonomisch montierten Bedienelementen bietet eine Menge Platz und Komfort.

Angenehmes Sitzen

Der serienmäßige mechanisch gefederte Fahrersitz mit hoher Rückenlehne und verstellbaren Armlehnen bietet ein hohes Maß an Sitzkomfort für ein entspanntes Fahren und Arbeiten. Wenn Sie noch mehr Komfort wünschen, ist der optionale luftgefederte Deluxe-Fahrersitz die richtige Wahl. Sie können den serienmäßigen Komfortsitz aber auch an Ihre Statur und Körpergröße anpassen. In Verbindung mit den anderen nützlichen Details erledigen Sie Ihre Aufgaben entspannt und komfortabel.

Mit einem Blick alles erfassen

Die übersichtlich gestaltete Instrumententafel hat leicht ablesbare Anzeigen für alle wichtigen Informationen. Ein reibungsloser, sicherer und effizienter Betrieb Ihres Traktors ist dadurch gewährleistet. Ein Blick genügt, um über die wichtigsten Funktionen und den Betriebszustand Ihres Traktors Bescheid zu wissen.

Individuelle Lenkradeinstellung

Das verstellbare Lenkrad lässt sich einfach an jeden Fahrer anpassen, egal welche Statur oder Größe er hat. Nützlich ist diese Funktion besonders dort, wo die Traktoren von mehreren Fahrern genutzt werden.

Ideal für niedrige Einfahrten

Die Traktoren sind mit einem klappbaren Überroll-Schutzbügel ausgestattet. Dies ist dort von großem Vorteil, wo die Durchfahrthöhe begrenzt ist, wie bei Garagen oder Schuppen.

Schutz und Komfort das ganze Jahr

Bei Regenwetter oder beim Winterdienst sind lange Arbeitstage auf offenem Traktor kein Zuckerschlecken. Beide Modelle sind deshalb auch als Kabinenversion erhältlich und eignen sich so für den professionellen Ganzjahreseinsatz. Die komfortable Kabine bietet viel Platz, eine gute Geräuschdämmung, exzellente Rundumsicht sowie eine leistungsstarke Heizung. Lüftungsdüsen vorne und hinten sorgen für eine gute Luftzirkulation. Niedrige Einfahrtshöhen sind für den Kabinentraktor kein Problem: Mit einer Gesamthöhe von unter 2 m können Sie mit ihm auch in kleinere Garagen und höhenbegrenzte Parkhäuser einfahren.



Flexibler Einsatz auf jeder Fläche

Mit der separaten Frontzapfwelle bieten diese Traktoren drei unabhängige Anbau Räume. Das macht sie noch flexibler einsetzbar und verkürzt die Rüstzeiten. Dank eines starken Heckkrafthebers können Sie alle Maschinen aus dem umfangreichen Kubota-Anbaugeräteprogramm nutzen. Hinzu kommt, dass ihre hohe Bodenfreiheit den Einsatz selbst auf Flächen erlaubt, wo andere Kompakttraktoren kapitulieren müssen.

Reichlich Hubkraft für vielseitige Einsätze

Der BX verfügt über eine robuste, hydraulisch verstellbare 3-Punkt-Heckaufnahme der Kategorie I. Mit einer Hubkraft von 550 kg ist sie stark genug, um eine Vielzahl von Heckanbaugeräten handhaben zu können.

Das ganze Jahr über flexibel

Die Frontzapfwelle wird direkt vom Motor angetrieben. Dadurch bieten sich Ihnen drei unabhängige Anbau Räume, um unterschiedlichste Frontanbaugeräte einsetzen zu können. Das spart lange Rüstzeiten und bietet Ihnen das ganze Jahr über eine große Flexibilität. Für den Betrieb von Frontanbaugeräten müssen Sie noch nicht einmal den Zwischenachsmäher demontieren. So können Sie nach dem Mähen beispielsweise mit einer Frontkehrmaschine arbeiten, ohne umbauen zu müssen.



Wussten Sie schon?

Wussten Sie, dass Kubota nicht nur zu den Top 50 der bekanntesten Marken in Japan zählt, sondern auch einer der größten Traktorenhersteller der Welt ist? Allein im Jahr 2014 hat Kubota über 180.000 Traktoren produziert.

Große Bodenfreiheit

Sie haben es oft mit schwierigem Terrain zu tun, wo Steine, Zweige und andere Hindernisse die Fahrt erschweren können. Oder es müssen Bordsteine überwunden werden. Kein Problem für die BX-Traktoren. Dank großer Bodenfreiheit fahren Sie mit diesen Traktoren souverän und unbeschadet darüber hinweg.



Perfekt abgestimmte Werkzeuge

Was immer auch Ihr Job ist – Transportieren, Mähen oder leichte Bodenbearbeitung –, es gibt stets ein Anbaugerät der BX-Serie, um ihn schneller und einfacher zu erledigen. Die Geräte lassen sich rasch und leicht an- und abbauen, damit Sie effizient andere Aufgaben ausführen können. Die exklusiven „Easy-Over“-Zwischenachsmähwerke sind hierfür ein Paradebeispiel.

In Rekordzeit an- und abgebaut

Um Ihren spezifischen Mähanforderungen gerecht zu werden, sind die „Easy-Over“-Zwischenachsmähwerke für die BX-Traktoren mit 137 cm und 152 cm Arbeitsbreite erhältlich. Ihr großer Vorteil ist der einfache An- und Abbau, der sehr schnell erfolgt: Ziehen Sie zuerst die integrierten Rampen heraus und entriegeln Sie die hinteren Stützräder. Fahren Sie dann über das Mähwerk. Rasten Sie die hintere Mähwerksverriegelung und den One-Touch-Kreuzgelenkhebel ein. Dann ziehen Sie die Rampen wieder ein, heben das Mähwerk an und beginnen zu mähen!

Standardmähwerk

Das 3-Messer-Mähwerk bietet eine große Schnittfläche, sodass Sie in einem Durchgang mehr Gras mähen können. Beim BX231/261 können Sie zwischen einer Arbeitsbreite von 137 cm und 152 cm auswählen.

Große Bodenfreiheit

Das „Easy-Over“-Zwischenachsmähwerk hat eine Bodenfreiheit von 152,4 mm – mehr als jedes andere Mähwerk seiner Klasse. Mit dem montierten Mähwerk können Sie damit mühelos über Hindernisse fahren.

Schnitthöhe einfach einstellen

Drehen Sie das einfach zugängliche Einstellrad, um die gewünschte Schnitthöhe in 6-mm-Schritten einzustellen.

Mittelachsmähwerk	RCK48-23BX-EU-F	RCK48R-23BX-EU	RCK54-23BX-EU-F	RCK60B-23BX-EU-F
Typ	Seitenauswurf	Heckauswurf	Seitenauswurf	
Anzahl Messer	3			
Befestigungsart	Aufgehängt			Pendelnd
Arbeitsbreite	mm	1.219	1.372	1.524
Schnitthöhe	mm	25 –102		
Einstellung Schnitthöhe	Einstellrad			
Gewicht	kg	75	95	115



Langlebiger Gelenkwellenantrieb

Der Gelenkwellenantrieb des BX231/261 überträgt die Leistung reibungslos von der Zwischenachszapfwelle auf den Zwischenachsmäher. Im Gegensatz zu Riemenantrieben tritt kein Schlupf auf und die Wartung ist minimal.

Einfacher An- und Abbau

Das Standardmähwerk bauen Sie einfach an und ab. Das spart Ihnen Zeit und Mühe.



SCHRITT 1

Ziehen Sie die Rampen heraus und lösen Sie die Stützräder.



SCHRITT 2

Fahren Sie über das Mähwerk.





SCHRITT 3

Verriegeln Sie das Mähwerk mit der leicht bedienbaren Heckverriegelung.



SCHRITT 4

Kuppeln Sie die Gelenkwelle mithilfe des einfachen One-Touch-Hebels an und bringen Sie die Stützräder in Position.



SCHRITT 5

Ziehen Sie die Rampen ein, heben Sie das Mähwerk an und schon können sie loslegen!



#Frontlader



Robuster, vielseitiger Frontlader

Kubota hat den Frontlader speziell für die BX-Traktoren entwickelt. Damit können Sie Frontladerarbeiten schnell und produktiv erledigen. Dank werkzeuglosem An- und Abbau können Sie einfach zwischen Frontladerarbeiten und anderen Jobs wechseln.

Abgerundete Frontladerschwinge

Die abgerundete Frontladerschwinge ergänzt perfekt das Design der Motorhaube. Neben einem harmonischen Look hat dieses Design auch handfeste Vorteile, denn Sie haben dadurch eine optimale Sicht auf den vorderen Arbeitsbereich.

Geschützte Hydraulikleitungen

Beim BX wurden die Hydraulikleitungen in die Frontladerschwinge verlegt. Diese Lösung bietet gleich zwei Vorteile: Sie schützt die Leitungen vor Beschädigung und verbessert die Sicht.

Einfach an- und abbauen

Der Frontlader hat eine integrierte Abstellstütze, die seinen An- und Abbau einfach macht.

Praktischer Frontschutz

Der elegante Frontschutz (Option) kann nach unten geklappt werden, um die Motorhaube leichter öffnen zu können.



#Technische Daten

Modell		BX231	BX261
Motor			
Typ		3-Zylinder-Diesel, wassergekühlt	
Modell		D902-E4-BX-3EU	D1005-E4-BX-3EU
Motorleistung in PS bei 3.200 U/min	PS (kW)	23,3 (17,1)	25,5 (18,8)
Zapfwellenleistung in PS bei 3.200 U/min	PS (kW)	17,9 (13,2)	19,7 (14,5)
Hubraum	cm ³	898	1.001
Kraftstofftank	l	25	
Getriebe			
Bauart		Hydrostatgetriebe, 2-stufig	
Antrieb		Zuschaltbarer Allradantrieb	
Bremsen		Ölgekühlte Scheibenbremsen	
Zapfwellen		Unabhängige Zuschaltung über ölgekühlte Lamellenkupplung	
	Heckzapfwelle	min ⁻¹	540 (Serie)
	Zwischenachszapfwelle	min ⁻¹	2.500 (Serie)
Hydraulik / Heckkraftheber / Lenksystem			
Pumpenförderleistung	l/min	24	
3-Punkt-Aushebung		Kategorie I	
Hubkraft	kg	550	
Lenkung		Hydrostatische Servolenkung	
Bereifung RS/AS/Industrie			
Vorn		18 × 8,5 –10	
Hinten		26 × 12 –12	
Transportgeschwindigkeiten			
Vorwärts	km/h	0 – 13,5	
Rückwärts	km/h	0 – 10,5	
Abmessungen			
Länge (inkl. 3-Pkt.)	mm	2.425	
Breite (RS-Bereifung)	mm	1.145	
Höhe (mit ROPS)	mm	2.110	
Radstand	mm	1.400	
Bodenfreiheit (Vorderachse)	mm	225	
Spurbreite	Vorn	mm	930
	Hinten	mm	820
Wenderadius	m	2,3	
Gewicht	kg	650	

Frontlader		LA243EC-1		LA243EC-1
Max. Hubhöhe (Schaufeldrehpkt.)	mm	1.810	Hubkraft (500 mm nach vorn, max. Höhe)	kg 235
Auskipphöhe	mm	1.333	Losbrechkraft (500 mm nach vorn)	N 4.410
Überladeweite (max. Höhe)	mm	735	Zeit zum Ausheben	s 3,5
Max. Auskippwinkel	°	45	Zeit zum Ablassen	s 2,7
Reichweite (Schaufel unten)	mm	1.390	Zeit Schaufel Einkippen	s 2,4
Max. Einkippwinkel	°	29	Zeit Schaufel Auskippen	s 1,7
Schürftiefe	mm	120	Hydraulikkapazität	l/min 14
Höhe in Transportstellung	mm	990	Hubzylinder Durchmesser	mm 40
Schaufelbreite	mm	1.219	Schaufelzylinder Durchmesser	mm 65
			Schaufelinhalt (getrichen)	m ³ 0,14

For Earth, For Life
Kubota



AD. BACHMANN AG

Kubota Generalvertretung
Wilerstrasse 16 • 9554 Tägerschen TG
Tel. 071 918 80 20 • Fax 071 918 80 21
www.adbachmannag.ch



Kubota